

COMPOSTELA PECHOU 2015 SEN VÍTIMAS MORTAIS EN ACCIDENTES DE CIRCULACIÓN



 **POLICÍA LOCAL**
Santiago de Compostela



POLICÍA LOCAL

Santiago de Compostela

Balance da última década

<i>Años</i>	<i>NºAccidentes</i>	<i>Atestados</i>	<i>Muertos</i>	<i>H. Graves</i>	<i>H. Leves</i>
<i>2005</i>	<i>925</i>	<i>384</i>	<i>1</i>	<i>42</i>	<i>284</i>
<i>2006</i>	<i>973</i>	<i>342</i>	<i>3</i>	<i>38</i>	<i>266</i>
<i>2007</i>	<i>904</i>	<i>343</i>	<i>0</i>	<i>37</i>	<i>248</i>
<i>2008</i>	<i>899</i>	<i>375</i>	<i>1</i>	<i>35</i>	<i>229</i>
<i>2009</i>	<i>837</i>		<i>2</i>	<i>23</i>	<i>253</i>
<i>2010</i>	<i>777</i>		<i>0</i>	<i>21</i>	<i>189</i>
<i>2011</i>	<i>608</i>		<i>2</i>	<i>25</i>	<i>164</i>
<i>2012</i>	<i>569</i>		<i>1</i>	<i>24</i>	<i>220</i>
<i>2013</i>	<i>546</i>		<i>4</i>	<i>18</i>	<i>186</i>
<i>2014</i>	<i>571</i>		<i>0</i>	<i>22</i>	<i>199</i>
<i>2015</i>	<i>601</i>		<i>0</i>	<i>27</i>	<i>190</i>



POLICÍA LOCAL

Santiago de Compostela

RESUMO DO Nº DE ACCIDENTES E VÍTIMAS 2015

<i>Meses</i>	<i>Nº Accidentes</i>	<i>Nº Mortos</i>	<i>Nº F. Graves</i>	<i>Nº F. Leves</i>
<i>Xaneiro</i>	55	0	2	15
<i>Febreiro</i>	61	0	2	12
<i>Marzo</i>	48	0	1	15
<i>Abril</i>	55	0	2	15
<i>Maio</i>	48	0	1	15
<i>Xuño</i>	37	0	1	10
<i>Xullo</i>	47	0	3	14
<i>Agosto</i>	40	0	3	8
<i>Setembro</i>	60	0	3	22
<i>Outubro</i>	51	0	1	22
<i>Novembro</i>	42	0	6	14
<i>Decembro</i>	57	0	2	28

TOTAL	601	0	27	190
--------------	------------	----------	-----------	------------



POLICÍA LOCAL

Santiago de Compostela

ANO 2015

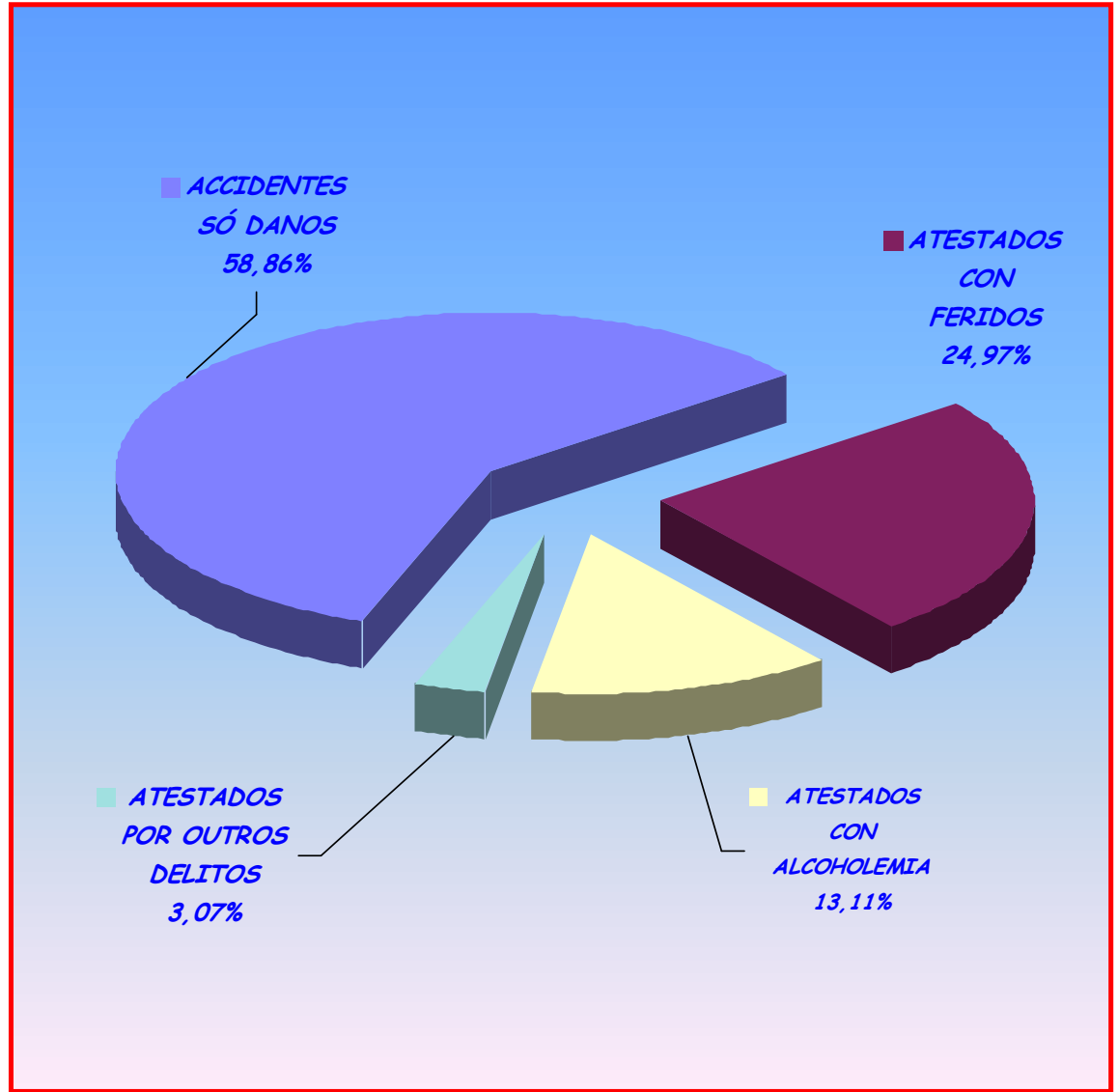
NÚMERO DE INTERVERNCIÓN

	<i>ATESTADOS</i>			
	<i>Só Danos</i>	<i>Con Feridos</i>	<i>ALCOHOLEMIA</i>	<i>Outros Delitos</i>
<i>TOTAL</i>	<i>422</i>	<i>179</i>	<i>94</i>	<i>22</i>



POLICÍA LOCAL

Santiago de Compostela





POLICÍA LOCAL

Santiago de Compostela

NÚMERO DE ACCIDENTES SEGUNDO OS DÍAS DA SEMANA.

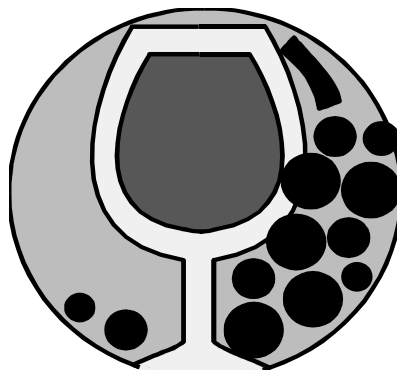
<i>ACCIDENTES</i>	<i>LUNS</i>	<i>MARTES</i>	<i>MÉRCORES</i>	<i>XOVES</i>	<i>VENRES</i>	<i>SÁBADO</i>	<i>DOMINGO</i>	<i>TOTAL</i>
<i>TOTAL</i>	<i>88</i>	<i>91</i>	<i>93</i>	<i>96</i>	<i>103</i>	<i>80</i>	<i>50</i>	<i>601</i>



POLICÍA LOCAL

Santiago de Compostela

TOTAL PROBAS DE ALCOHOLEMIA LEVADAS A CABO.



<i>RESULTADO DAS PROBAS</i>	
<i>POSITIVAS</i>	<i>231</i>
<i>NEGATIVAS</i>	<i>5.247</i>
<i>NÉGANSE</i>	<i>7</i>
<i>TOTAL PROBAS EFECTUADAS</i>	<i>5.485</i>



POLICÍA LOCAL

Santiago de Compostela

+RESULTADOS DAS ALCOHOLEMIAS FEITAS NOS ACCIDENTES DE TRÁFICO.

TOTAL	
POSITIVAS DENUNCIA	6
POSITIVAS ATESTADOS	27
TOTAL POSITIVAS	33
NEGATIVAS	40
NÉGANSE	1
TOTAL	74

RESULTADOS DAS PROBAS DE ALCOHOLEMIA FEITAS NOS CONTROLES PREVENTIVOS.

TOTAL	
POSITIVAS DENUNCIA	94
POSITIVAS J.R.S.D.	22
TOTAL POSITIVAS	116
NEGATIVAS	5.206
NÉGANSE	1
TOTAL	5.323



POLICÍA LOCAL

Santiago de Compostela

**RESULTADOS DAS ALCOHOLEMIAS FEITAS POR COMETER
ALGUNHA INFRACCIÓN.**

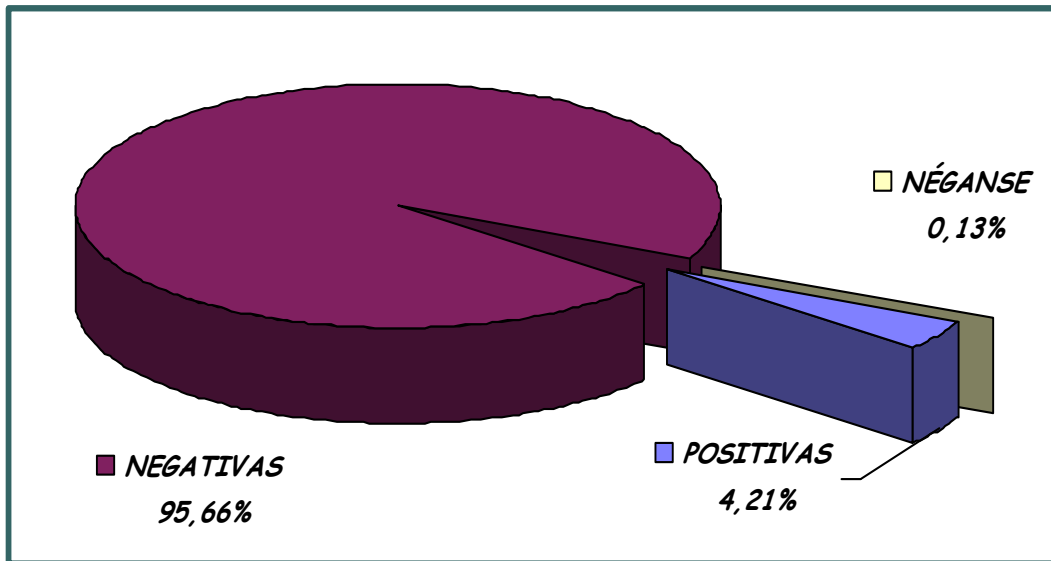
	TOTAL
POSITIVAS DENUNCIA	37
POSITIVAS J.R.S.D.	45
TOTAL POSITIVAS	82
NEGATIVAS	1
NÉGANSE	5
TOTAL	88

**RESULTADOS DAS PROBAS DE ALCOHOLEMIA FEITAS NOS
CONTROLES PREVENTIVOS.**

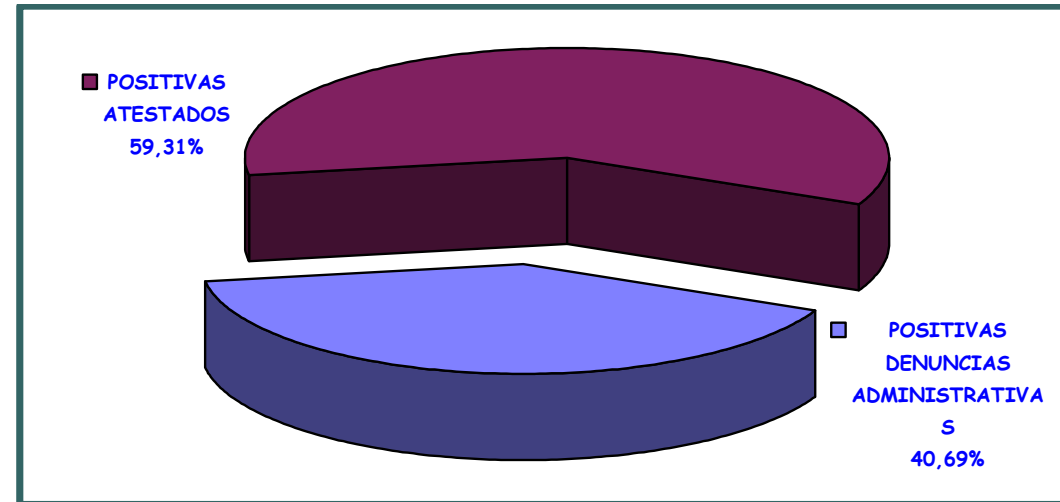
	TOTAL
POSITIVAS DENUNCIA	94
POSITIVAS J.R.S.D.	22
TOTAL POSITIVAS	116
NEGATIVAS	5.206
NÉGANSE	1
TOTAL	5.323



PORCENTAXE DAS PROBAS TOTAIS DAS ALCOHOLEMIA FEITAS.



PROCENTAXE DAS PROBAS DE ALCOHOLEMIA POSITIVAS.

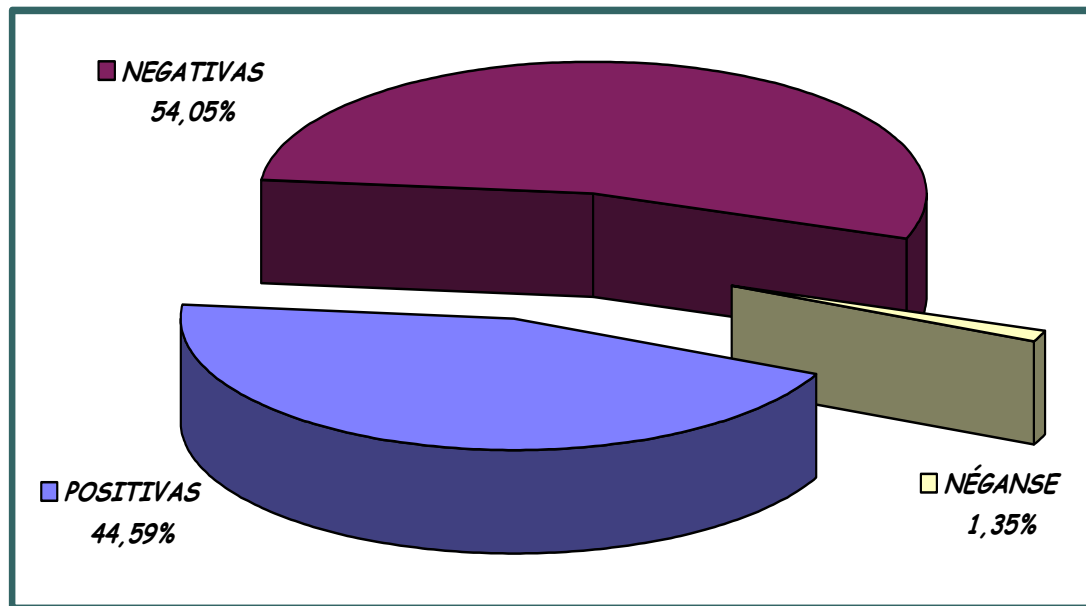




POLICÍA LOCAL

Santiago de Compostela

PORCENTAXE DAS PROBAS DE ALCOHOLEMIA FEITAS NOS ACCIDENTES DE TRÁFICO.





POLICÍA LOCAL

Santiago de Compostela

RESULTADOS DAS PROBAS DE DROGAS LEVADAS A CABO.

<i>PRUEBAS DE DROGAS</i>	<i>TOTAL</i>
<i>POSITIVAS DENUNCIA ADMINISTRATIVAS</i>	<i>1</i>
<i>POSITIVAS ATESTADO.</i>	<i>9</i>
<i>TOTAL POSITIVAS</i>	<i>10</i>
<i>NEGATIVAS</i>	<i>3</i>
<i>NÉGANSE</i>	<i>0</i>
<i>TOTAL</i>	<i>13</i>